

# 2023 학생 창업유망팀 300 성장트랙(일반) 엑스포 제품전시회 진출심사 영상 제작 매뉴얼

---

2023.09

# 1. 심사 안내

## [ 심사 개요 ]

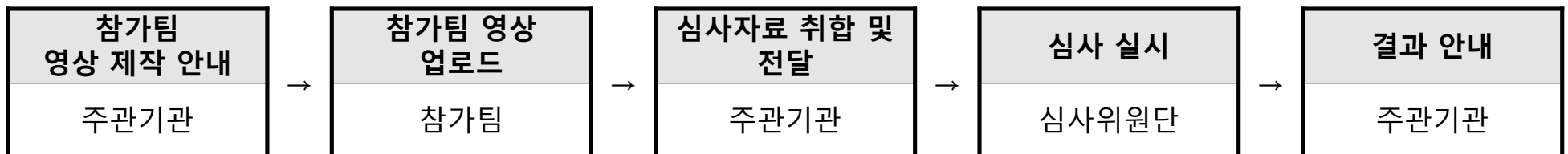
- 심사명: 2023 학생 창업유망팀 300 산학협력 엑스포 제품전시회 참가팀 선발(2차)
- 기간: 2023년 9월 18일(월) ~ 10월 15일(일)

구분	1차	2차
자료등록기간	9.18(월) ~ 9.20(수)	10.10(화) ~ 10.11.(수)
심사기간	9.21(목) ~ 9.26(화)	10.12(목) ~ 10.15.(일)

- 대상: 2023 학생 창업유망팀 300 성장트랙(일반) 최종 선발 200팀
- 선발규모: 총 30팀

구분	대상	규모
1회차	전체 참여팀 중 심사점수 고득점 팀	6팀
2회차	1차 우선진출 팀을 제외한 상위 48팀 중 2차 심사점수 고득점 팀	24팀

## ○ 선발절차



# 1. 심사 안내

## [ 심사 및 선발 방법 ]

### [참고. 운영방식]

- 각 참여팀의 발표 영상(5분 내외) 및 발표자료를 업로드하여 전문가심사 진행
- 📁 1차 심사결과에 따라 **상위 6팀** 제품전시회 진출팀 우선 선발
- 📁 1차 심사결과 우선진출 6팀을 제외한 **상위 48팀(2배수) 2차 심사 진출**
- 📁 2차 (48팀) 수정된 발표영상을 업로드하여 전문가심사를 통해 최종 24팀 추가 선발

○ 총 3명의 외부전문가(AC/VC 등) 심사 진행

○ 심사기준

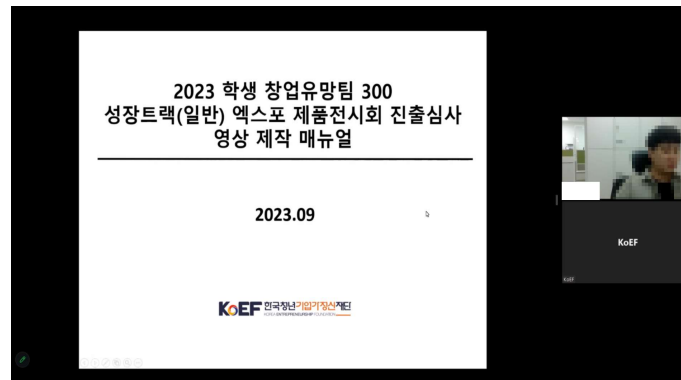
심사항목		배점
문제인식	창업아이템 개발동기	20
	창업아이템의 목적 및 필요성	
실현가능성	창업아이템의 사업화 전략	35
	시장분석 및 경쟁력 확보방안	
성장전략	자금소요 및 조달계획	35
	시장진입 및 성과창출 전략	
팀구성 등	대표자 및 팀원의 보유역량	10
계		100

## 2. 영상 제작 안내

### [ 영상 제작 전 유의사항 안내 ]

- 영상 화면에 대표자 얼굴과 발표 모습, 발표자료가 화면에 명확히 나와있어야함.

※ 발표자료화면에 발표 소리만 절대 불가



<예시>

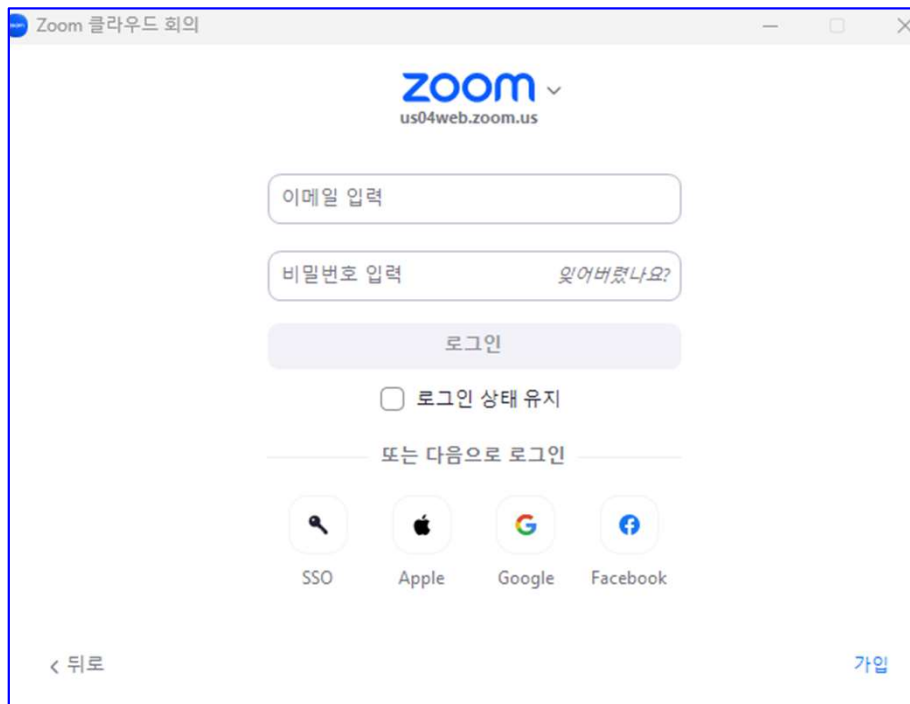
- 발표자료 내 애니메이션, 영상(시제품 시연 영상 등) 활용 가능
- 별도 배경음악 및 자막 삽입 불가
- 영상길이는 **5분 내외 (5분 초과 X) 로 녹화하여 제출**
- 발표자료 내 포함된 자료, 이미지의 저작권과 사용권에 대한 책임은 각 개인에게 있습니다.
- 질의응답은 별도로 진행되지 않습니다.

## 2. 영상 제작 안내

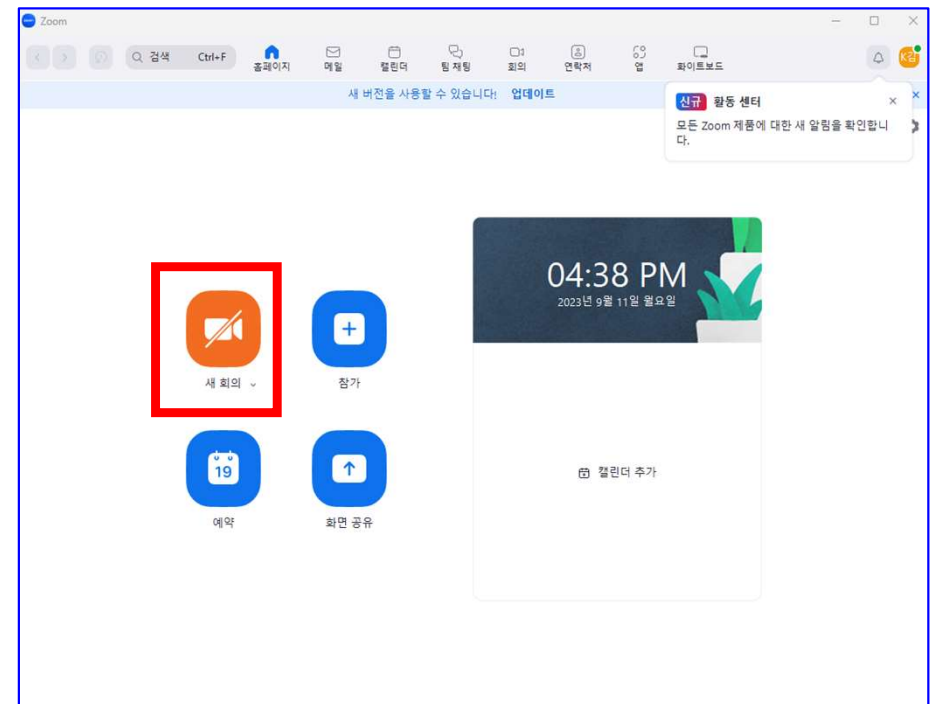
### [ 영상 제작 방법 안내 ]

- 본 영상 제작방법은 '온라인 화상강의 프로그램 ZOOM'을 활용한 영상 녹화 방법입니다.  
이외 별도 프로그램 활용가능하나 영상 용량 크기로 인하여 가급적 ZOOM 프로그램 활용

#### 1. ZOOM 접속 및 로그인



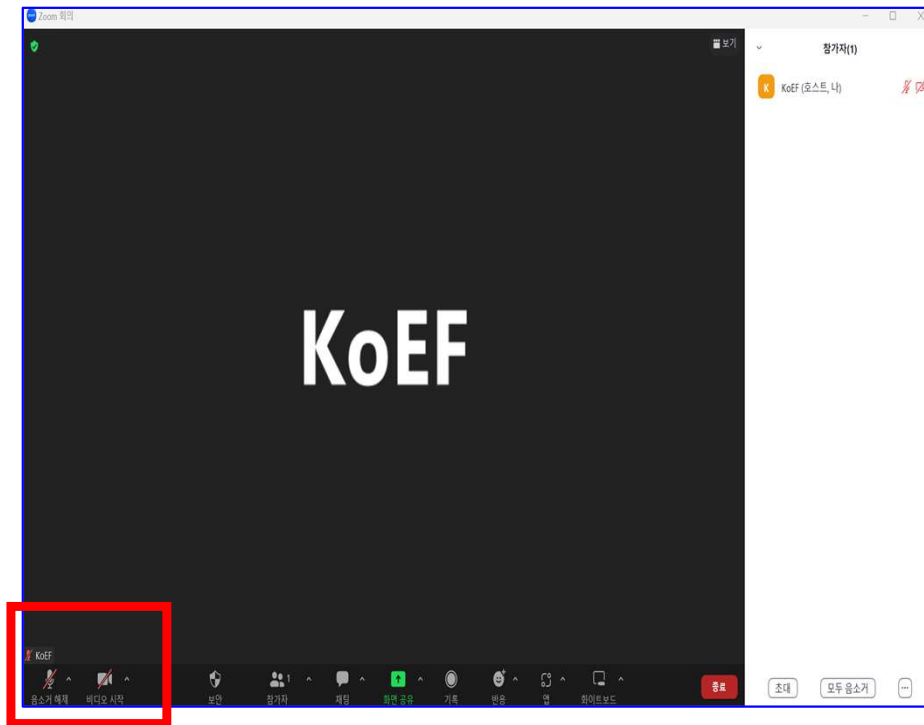
#### 2. '새 회의' 클릭



## 2. 영상 제작 안내

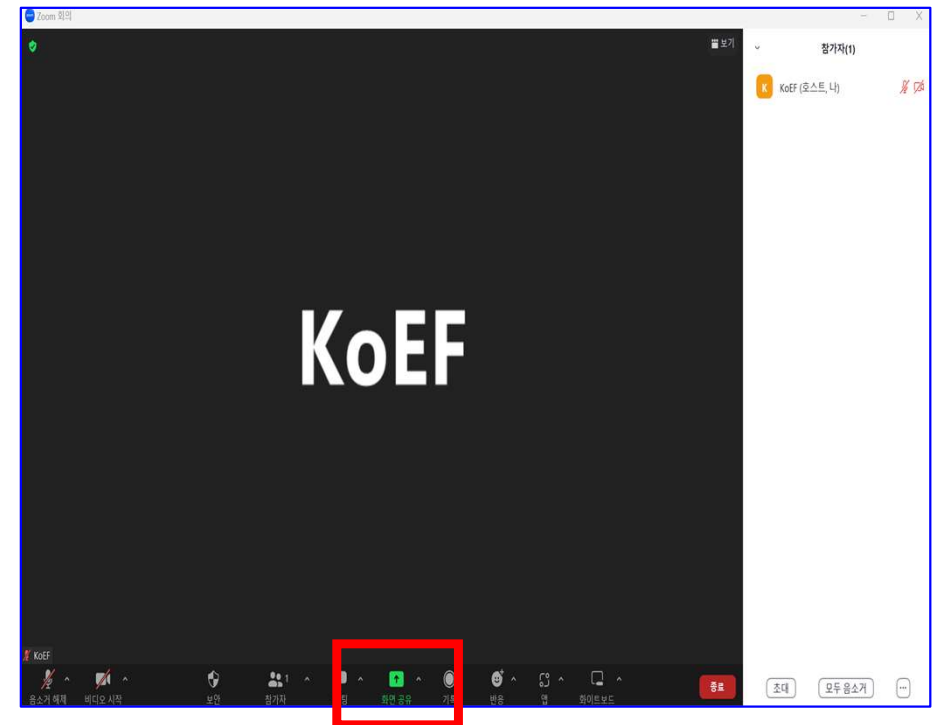
### [ 영상 제작 방법 안내 ]

#### 3. ZOOM 접속확인



마이크 및 비디오 접속 상태 확인

#### 4. '화면 공유' 클릭

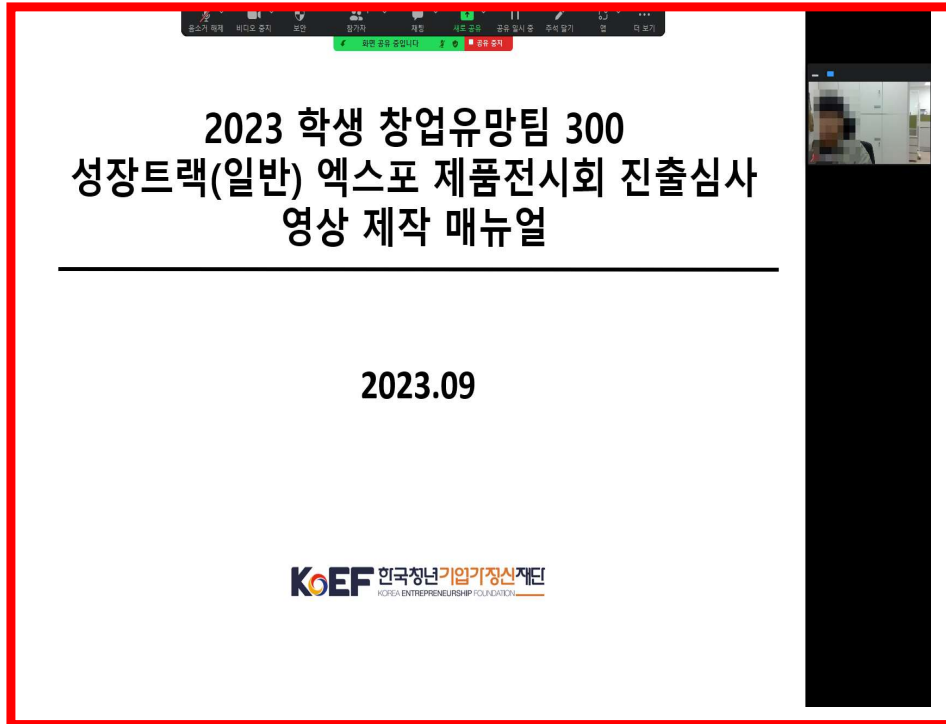


발표자료 화면 공유

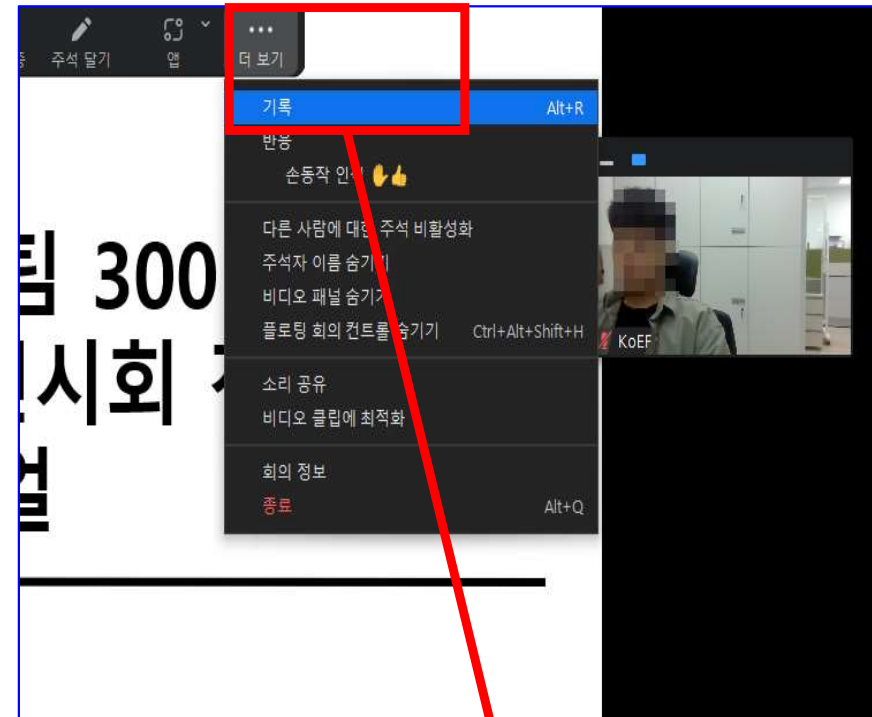
## 2. 영상 제작 안내

### [ 영상 제작 방법 안내 ]

#### 5. 화면 공유 및 전체화면 확인



#### 6. '더보기' - '기록' 클릭



'기록' 클릭 후 발표 시작

## 2. 영상 제작 안내

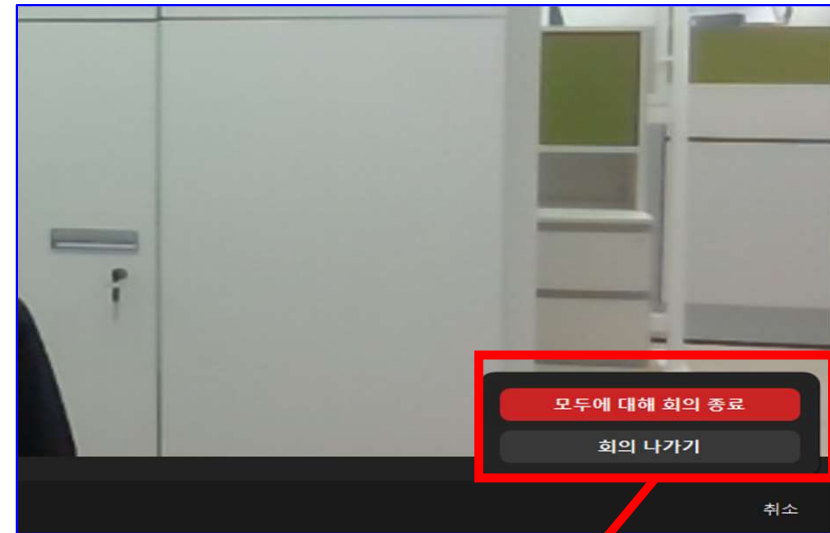
### [ 영상 제작 방법 안내 ]

#### 7. '더보기' - '기록 중지' 클릭



5분 내외 발표 종료 후 기록중지

#### 8. 종료 - 회의종료



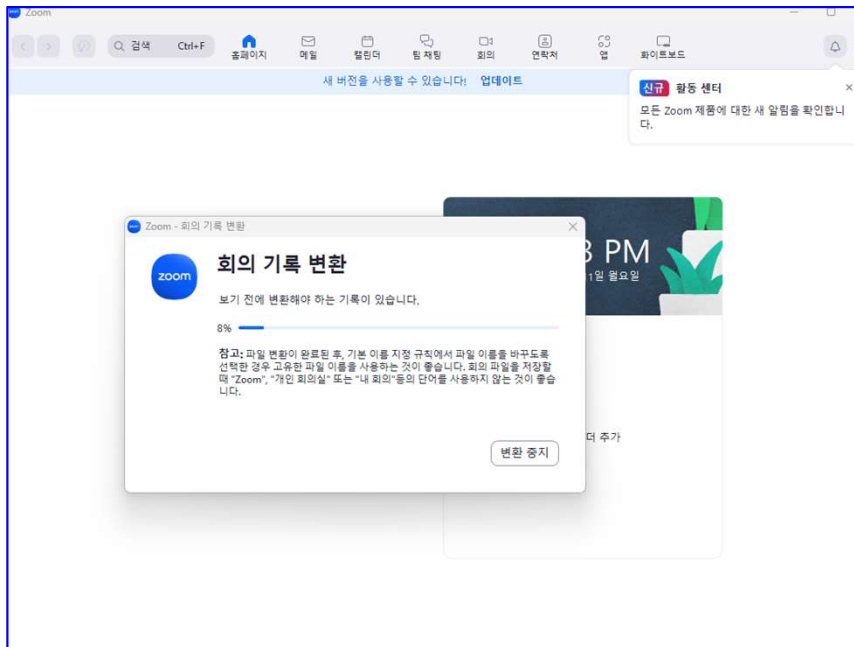
화면 공유 취소 및 회의 종료 클릭



## 2. 영상 제작 안내

### [ 영상 제작 방법 안내 ]

#### 9. 영상 자동 저장 확인



#### 10. 다운로드 된 영상 확인

audio1660510254	2023-09-11 오후 5:03	M4A 파일	1,480KB
recording.conf	2023-09-11 오후 5:03	CONF 파일	1KB
video1660510254	2023-09-11 오후 5:03	MP4 - MPEG-4 동영상	3,631KB

내문서 - ZOOM - 다운(날짜)폴더 확인

이후 영상 편집툴을 활용하여 영상 제작 완료 및 영상 정상 재생 필수 확인

### 3. 영상 제출 안내

#### [ 영상 제출 안내 ]

1. 경진대회 홈페이지 접속(u300.kr) – 대표자 ID 로그인 – 게시판 – 자료제출 접속

도전 K-스타트업 2023 학생리그  
학생 창업유망팀 300

도약트랙   성장트랙   교육트랙   모의투자대회   창업교육 자료   **게시판**

2023 학생 창업유망팀 300  
게시판

- 공지사항
- 자료제출**
- 모의투자개설
- 역대 우수 창업유망팀

선택하세요 ▾   검색하기

번호	제목	작성자	등록일	현재상태
7	2023 학생 창업유망팀 300 성장트랙(일반) 산학협력 엑스포 진출심사 (1차) 영상 업로드 (테스트)	재단관리자	2023-09-11	진행중
6	2023 학생 창업유망팀 300 도약트랙(유학생) 통합본선 진출심사 발표 자료 제출	재단관리자	2023-08-14	종료
5	2023 학생 창업유망팀 300 도약트랙(일반) 통합본선 진출심사 발표자료 제출	재단관리자	2023-08-09	종료
4	2023 학생 창업유망팀 300 교육트랙 발표자료 제출	재단관리자	2023-06-29	종료
3	2023 학생 창업유망팀 300 성장트랙(일반) 발표자료 제출	재단관리자	2023-06-29	종료
2	2023 학생 창업유망팀 300 도약트랙(유학생) 발표자료 제출	재단관리자	2023-05-18	종료
1	2023 학생 창업유망팀 300 도약트랙(일반) 발표자료 제출	재단관리자	2023-05-18	종료

Page 1 of 1   1

### 3. 영상 제출 안내

#### [ 영상 제출 안내 ]

#### 2. 영상 제출 및 발표자료 업로드

1번 붙임. 발표영상 (파일명 예시: 성장(일반)\_엑스포 진출심사(2차)\_팀명\_대표자명\_영상)

2번 붙임. 발표자료 (파일명 예시: 성장(일반)\_엑스포 진출심사(2차)\_팀명\_대표자명\_발표자료)

2023 학생 창업유망팀 300 성장트랙(일반) 산학협력 엑스포 진출심사 (1차) 영상 업로드 (테스트)

작성자 : 재단관리자

등록일 : 2023-09-11

조회 : 5

2023 학생 창업유망팀 300 성장트랙(일반) 산학협력 엑스포 진출심사 (1차) 영상 업로드

제출팀 :

제출자 :

제출의견

#### 1. 발표영상

선택된 파일 없음

#### 2. 발표자료(PPT 또는 PDF)

선택된 파일 없음

### 3. 영상 제출 안내

---

#### [ 영상 제출 후 유의사항 ]

- 자료 최초 제출 후 제출파일 수정할 경우 반드시 파일명에 '수정' 기입

예시) 성장(일반)\_엑스포 진출심사(2차)\_팀명\_대표자명\_영상\_수정

성장(일반)\_엑스포 진출심사(2차)\_팀명\_대표자명\_영상\_수정2

성장(일반)\_엑스포 진출심사(2차)\_팀명\_대표자명\_발표자료\_수정

- 문의처

\* 문의내용에 대한 정확한 답변과 안내를 위하여, 카카오 채널로 먼저 문의해주시기 바랍니다.

- 카카오채널: [http://pf.kakao.com/\\_xiAyNd](http://pf.kakao.com/_xiAyNd)

- 전화: 02-2156-2365, 2360

- 이메일: [education@koef.or.kr](mailto:education@koef.or.kr)